

Instruktioner för kampanjwebb

URL till kampanjwebben är kampanj.tyresom.se och du loggar in med dina inloggningsuppgifter du får via din e-postadress eller också väljer du att skapa ett nytt lösenord via funktionen

Kampanjwebben

Username or E-mail

Password

Google Authenticator Code

Remember Me

LOG IN

Använd din e-postadress eller det användarnamn du tilldelats som "username".

Använd det lösenord som du tilldelat som lösenord.

Kommer du inte ihåg ditt lösenord eller vill byta det kan du göra det genom att klicka på länken längre ner på sidan som heter "Lost password"

Ignorera rutan " Google Authenticator Code"

För att boka en aktivitet klickar du antingen på "Boka aktivitet" i toppmenyn eller på den blå knappen.



Kampanjwebben

Kampanjnyheter


Välkommen till nya kampanjwebben! Från start kommer du mest kunna boka och avboka kampanjer, hitta mer information om varje kampanj samt se vilka andra deltagare som anmält sig för att delta. Framåt sommaren hoppas vi på att kunna lägga till en lite katalog med kontaktuppgifter till andra aktiva medlemmar samt lite andra funktioner.

Kampanjnyheter

Nu är kampanjwebben igång igen!
2016-04-11



På sidan boka aktiviteter ser du en lista över alla aktuella aktiviteter. Genom att klicka på aktivitetens rubrik eller på knappen "Visa" får du mer information om aktiviteten och kan boka upp dig på ett pass.


Sök  [visa sök](#)

april

Datum/Tid	Detaljer	
2016-04-29 11:00 - 13:00	test Tyresö Centrum, Tyresö Lediga platser: 10	
2016-04-30 15:00 - 16:00	testaktivitet Lindalen, Tyresö Lediga platser: 10	


maj

Datum/Tid	Detaljer	
2016-05-16 18:00 - 21:00	test återkommande aktivitet Partilokalen, Tyresö Lediga platser: 40	



Datum/Tid
Datum - 2016-04-29
11:00 - 13:00

Lediga platser
10 av 10

remind me with


Ladda ner via iCal


Plats
Tyresö Centrum

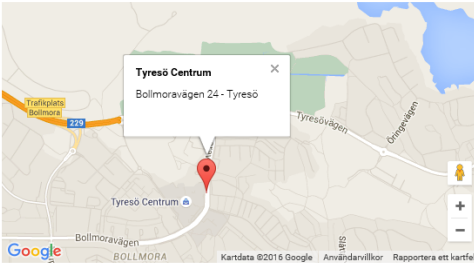
Kategori
[Skolkampanj](#)

Kampanjansvarig
[Peter Odelvall](#)

Test test test test

Bokningar

Deltagare




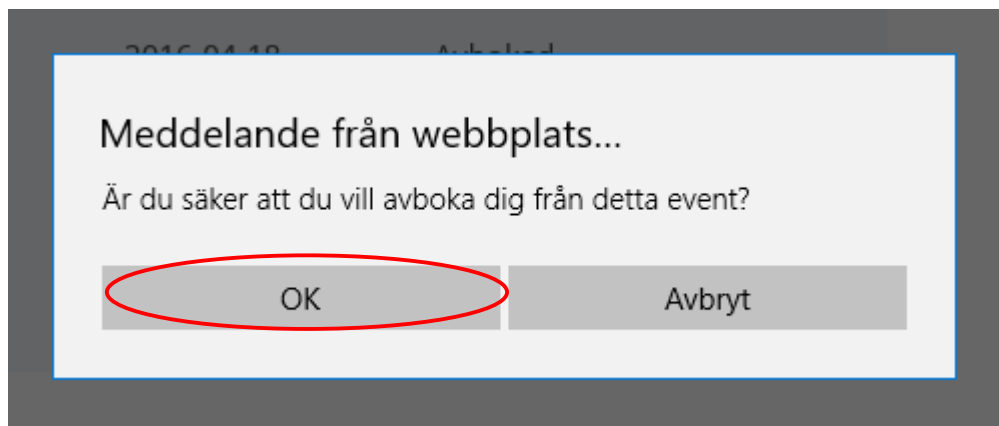
Sidan visar detaljer om just den aktivitet du har valt. Här kan du boka aktiviteten genom att klicka på den blå knappen "Boka" längst ner på sidan. När du bokat upp dig på aktiviteten så skickas ett e-postmeddelande till dig som anmält dig men också till den som är ansvarig för aktiviteten. 24 timmar innan aktiviteten startar skickas ett e-postmeddelande till dig som är anmäld som en påminnelse.

För att avboka en aktivitet du tidigare har anmält dig till klickar du på "Mina bokningar" För att avboka dig klickar du sedan på "Avbryt"

Evenemang	Datum	Status	
Testaktivitet för att se om...	2016-04-10	Godkänd	
test återkommande aktivitet	2016-04-18	Avbokad	
Dörrknackning Öringe	2016-04-20	Godkänd	
Mors dag i Tyresö Centrum	2016-05-29	Godkänd	Avbryt
test återkommande aktivitet	2016-06-20	Godkänd	Avbryt

Systemet frågar då om du är säker med en pop-up ruta. Klicka på "Ok" för att avboka dig. När systemet tagit emot din avbokning så får du ett e-postmeddelande att systemet har avregistrerat dig från aktiviteten. Den ansvarige för aktiviteten får också ett e-postmeddelande att du avbokat dig från aktiviteten.

Alla dina bokningar och avbokningar sparas i systemet.



Glöm inte att logga ut från systemet om du befinner dig på en offentlig dator. På din hemdator behöver du inte använda "logga ut".

